

## Przeznaczenie

Wóz paszowy miksujący służy do przygotowania (dokładnego i szybkiego rozdrobnienia oraz wymieszania składników paszy) i zadawania pasz. W standardowym wyposażeniu maszyna umożliwia dozowanie paszy na jedną lub drugą stronę.

**UWAGA:** Producent zastrzega sobie prawo do zmian konstrukcyjnych i związanych z tym danych technicznych.







## PREZENTACJA SERII



Wozy paszowe serii WP produkowane od 14 lat. Doświadczenie nabyte przez te wszystkie lata pozwala zakładowi Metaltech wystawić gwarancje na przekładnię wozu paszowego na 5 lat. Dobre komponenty i stal użyta do produkcji tych urządzeń sprawiły że seria WP jest już od dawna rozpoznawalną i poszukiwaną marką na rynku Agro.

WP 6 to najmniejszy wóz paszowy serii WP produkowany przez ZM Metaltech

## DANE TECHNICZNE

	 WP 6 <a href="#">więcej »</a>	 WP 8 <a href="#">więcej »</a>	 WP 10 <a href="#">więcej »</a>	 WP 12 <a href="#">więcej »</a>	 WP 15 <a href="#">więcej »</a>	 WPM <a href="#">więcej »</a>
Pojemność (m <sup>3</sup> ):	6	8	10	12	15	zapytaj
Standardowe zawieszenie osi:	sztzy w ne	sztzy w ne	sztzy w ne	sztzy w ne	sztzy w ne	***
Standardowy rozmiar ogumienia:	10/75xR15,3	11,5x15,3	14/65-16	12,5/60xR15	4x215/75R17,5	***
Ilość mieszadeł:	1	1	1	1	1	2
Szerokość max* (m):	2,20	2,60	2,60	2,60	2,83	***
Wysokość max* (m):	2,45	2,60	2,75	2,70	-	-
Minimalna moc ciągnika współpracującego (KM):	-	65	75	75	-	***
Minimalna moc ciągnika współpracującego z dodatkowym reduktorem obrotów (KM):	55	45	60	60	60	***
Okna wysypowe:	1	2	2	2	2	2
Hydraulicznie sterowane przeciwstrze:	-	1	1	1	1	1
Ręcznie sterowane przeciwstrze:	2	1	1	1	1	1
Ilość wykarmionych krów podczas jednego przejazdu ( szt ):	30-45	40-60	50-75	60-90	70-105	***

\* producent zastrzega sobie prawo do zmian konstrukcyjnych i związanych z tym danych konstrukcyjnych