

Przeznaczenie

Przyczepy rolnicze typu **TS** przeznaczone są głównie do przewozu roślin okopowych. Wnętrze skrzyni ładunkowej jest gładkie, co zmniejsza do minimum uszkodzenia produktów rolniczych podczas załadunku i rozładunku. Hydraulicznie unoszona ściana tylna pozwala na wygodne, sprawne i bezpieczne rozładowanie przewożonych produktów rolniczych. Przyczepy są z powodzeniem wykorzystywane do przewozu zbóż i kukurydzy. Wysoka szczelność umożliwia transport materiałów sypkich bez dodatkowych uszczelnień. W tylnej klapie umieszczono dodatkowe okno wysypowe, które pozwala na rozładunek strumieniowy. Atutem tych przyczep jest mocna i zwarta konstrukcja, co sprzyja pracom w trudnych warunkach polowych.

Uwaga: Producent zastrzega sobie prawo do zmian konstrukcyjnych i związanych z tym danych technicznych.








PREZENTACJA SERII



Przyczepa serii TS w obecnym desingu jest dostępna na rynku od 2010r. Obecny kształt zawdzięcza zachodnim trendom i zespołowi konstruktorów ZM Metaltech. "Skorupa" przyczepy jest bardziej ergonomiczna co znacznie ułatwia rozładunek.

Przyczepy TS z ZM Metaltech to jedyne przyczepy skorupowe w Polsce z bocznym rozładunkiem.

DANE TECHNICZNE

	 TS 10001 więcej »	 TS 10 000 więcej »	 TS 12 000 więcej »	 TS 14 000 więcej »	 TS 16 000 więcej »	 TS 18 000 więcej »	 TS 22 000 więcej »
Ładowność techniczna (kg):	10 000	10 000	12 000	14 000	16 000	18 000	22 000
Prędkość technicznie dopuszczalna (km/h):	30	40/60	40/60	40/60	40/60	40/60	40/60
Prędkość homologacyjna (km/h):	30	40	40	40	40	40	40
Liczba osi:	2	2	2	2	2	2	3
Liczba osi skrętnych:	-	-	-	-	-	-	2
Standardowe zawieszenie osi:	wahacz	resorowane	resorowane	resorowane	resorowane	resorowane	resorowane
Standardowy rozmiar ogumienia:	14/65 x 16	385/65x22,5	385/65x22,5	385/65x22,5	385/65x22,5	385/65x22,5	385/65 x 22,5
Maksymalny rozmiar ogumienia:	-	-	-	-	-	-	650/55x26,5 16PR
Opcjonalne zawieszenie osi:	-	-	wahacz	wahacz	wahacz	wahacz	-
Amortyzowany dyszel z regulacją wysokości zaczepu:	-	+	+	+	+	+	+
Hydrauliczna stopa podporowa:	-	+	+	+	+	+	+
Długość skrzyni ładunkowej (m):	4,5	4,7	4,7	5	5,5	6,5	8,1
Szerokość skrzyni ładunkowej (m):	2,2	2,2	2,2	2,2	2,2	2,2	2,2
Pojemność skrzyni bez/z nadstawą (m ³):	10/14,8	13	13/16	14/19	15,21	18/25	22/31
Hydraulicznie otwierana ściana tylna:	-	+	+	+	+	+	+
Długość całkowita (m):	5,7	7	6	6,5	7	8	10,12
Szerokość całkowita (m):	2,55	2,55	2,55	2,55	2,55	2,55	2,55
Kąt wywrotu skrzyni ładunkowe:	50	50	50	50	50	50	51
Zapotrzebowanie oleju (L) z ciągnika:	17	19	19	28	40	40	51

* producent zastrzega sobie prawo do zmian konstrukcyjnych i związanych z tym danych konstrukcyjnych